
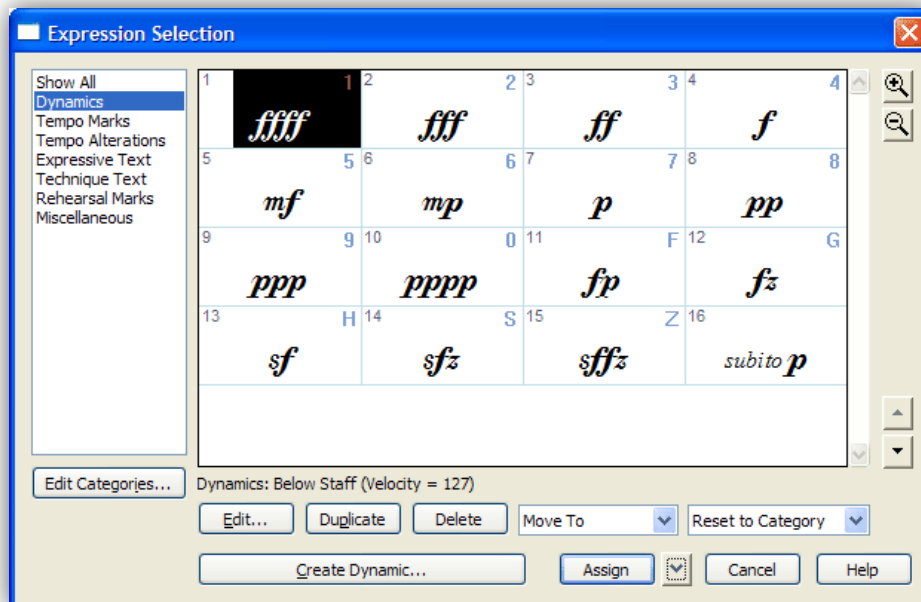


# 3.4.6 הוספת סימני הבעה

סימני הבעה משאירים למבצע אפשרות לפרשנות מוזיקלית. סימנים אלה הם בדרך-כלל טקסט או סמלים הממוקמים מעל החמשה או מתחתיה. סימני דינמיקה, סימני טמפו, טקסט להבעה ולטכניקה וסימני חזרה יופיעו בכלי Expression Tool . בהוספת סימני דינמיקה דנו ביחידה 2.

להוספת סימני הבעה:


בחרו את Expression Tool ולחצו מתחת לחמשה לפתיחת חלון האפשרויות שלהלן:<sup>24</sup>



דוגמה 24: חלון ה-Expression Tool

# 3.4.6 הוספת סימני הבעה

בחלון שנפתח ניתן לבחור מתוך האפשרויות הנתונות בצד שמאל את סוג הסימן על-פי הקטגוריות שלהלן.<sup>25</sup>

<i>ffff fff ff f mf mp p pp ppp</i>	סקלת האפשרויות הדינמיות	Dynamics (דינמיקה)
Adagio ♩=40 Moderato Presto Maestoso Vivace (♩=♩)	טקסט המעיד על מהירותה של היצירה ועל אופיה	Tempo Marks (סימני טמפו)
<i>accel. rit. a tempo rubato</i>	טקסט המייצג האטה או האצה	Tempo Alterations (שינויי טמפו)
<i>dolce agitato con brio cantabile cresc. dim.</i>	טקסט המציין הוראות להבעה	Expressive Text (טקסט להבעה)
<i>8<sup>va</sup> loco Con sord. Mute Open Div. arco</i>	טקסט המציין נגינה בטכניקות שונות	Technique Text (טקסט לטכניקה)
A B C ① ② ③	סימנים במספרים או באותיות	Rehearsal Marks (סימנים לחזרות)
	סימנים למטרות כלליות	Miscellaneous (שונות)